

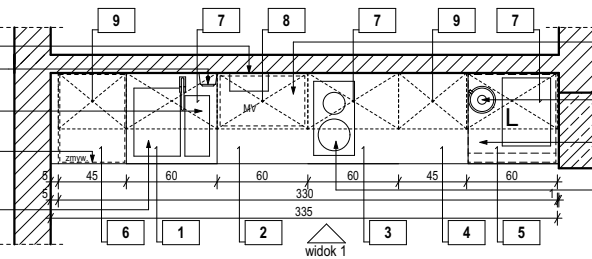
metalowy pojemnik na ręczniki papierowe, poj.250 listków, stal 304-nierdzewna, matowa, 26x20,5x12cm

dozownik mydła w płynie 0,5L, stal nierdzewna

bateria zlewozmywakowa, jednouchwytowa, sztorcowa

zmywarka do zabudowy; zgodnie z zestawieniem wyposażenia

zlewozmywak ze stali szlachetnej, matowej, 1,5-komorowy z otworem na baterię



kuchinka mikrofalowa do zabudowy; zgodnie z zestawieniem wyposażenia

ekspres do kawy, ciśnieniowy i czajnik elektryczny; zgodnie z zestawieniem wyposażenia

lodówka podblatowa do zabudowy; zgodnie z zestawieniem wyposażenia

kuchinka indukcyjna, dwupalnikowa; zgodnie z zestawieniem wyposażenia

metalowy pojemnik na ręczniki papierowe, poj.250 listków, stal 304-nierdzewna, matowa, 26x20,5x12cm

dozownik mydła w płynie 0,5L, stal nierdzewna

oświetlenie podszafrkowe: listwa LED z wbudowanym transformatorem i włącznikiem w obudowie, zasilanie 230V, kolor obudowy srebrny, barwa światła 4000K

blenda szer. 5cm w kolorze frontów szafek

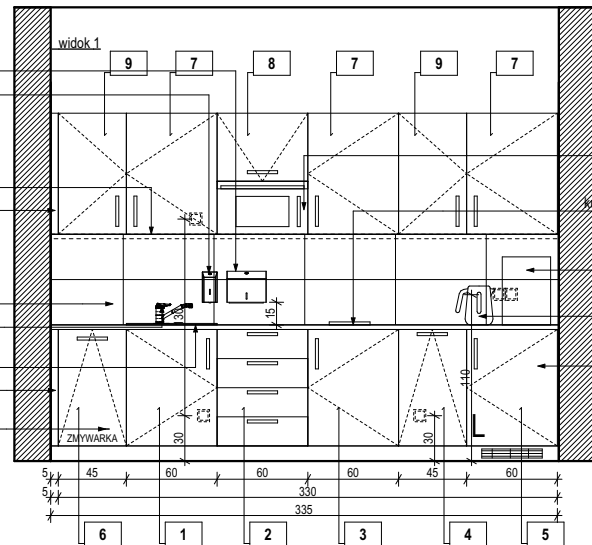
fartuch z płytek nad blatem roboczym: 2 rzędy płytek od poziomu 0,9m nad posadzką na całą długość blatu - płytki ceramiczne ściennie, szklowane, rektyfikowane, 60x30cm, kolor biały

bateria zlewozmywakowa, jednouchwytowa, sztorcowa

zlewozmywak ze stali szlachetnej, matowej, 1,5-komorowy z otworem na baterię

blenda szer. 5cm w kolorze frontów szafek

zmywarka do zabudowy; zgodnie z zestawieniem wyposażenia



kuchinka mikrofalowa do zabudowy; zgodnie z zestawieniem wyposażenia

kuchinka indukcyjna, dwupalnikowa; zgodnie z zestawieniem wyposażenia

ekspres do kawy, ciśnieniowy; zgodnie z zestawieniem wyposażenia

czajnik elektryczny; zgodnie z zestawieniem wyposażenia

lodówka podblatowa do zabudowy; zgodnie z zestawieniem wyposażenia

- 1** szafka jednoskrzydłowa stojąca pod umywalką/zlewozmywak 1,5-komorowy; wym. 600x550x870mm
korpus: płyta wiórowa 18mm obustronnie melaminowana;
krawędzie zabezpieczone doklejką PCV gr. 2mm w kolorze płyty
front: płyta wiórowa 18mm, wykończony laminatem drewnopodobnym DAB NATURALNY
tył szafki z płyty HDF 5mm w kolorze białym;
uchwyt relingowy długości 15cm
jedna półka; drzwi pełne
szafka na nóżkach wys. 100mm

- 2** szafka stojąca z szufladami, wym. 600x550x870mm,
korpus: płyta wiórowa 18mm obustronnie melaminowana
krawędzie zabezpieczone doklejką PCV gr. 2mm w kolorze płyty
front: płyta wiórowa 18mm, wykończony laminatem drewnopodobnym DAB NATURALNY
tył szafki z płyty HDF 5mm w kolorze białym
uchwyt relingowy długości 15cm - mocowane poziomo
4 szuflady
drzwi pełne
szafka na nóżkach wysokości 100mm

- 3** szafka jednoskrzydłowa stojąca; wym. 600x550x870mm
korpus: płyta wiórowa 18mm obustronnie melaminowana;
krawędzie zabezpieczone doklejką PCV gr. 2mm w kolorze płyty;
front: płyta wiórowa 18mm, wykończony laminatem drewnopodobnym DAB NATURALNY
tył szafki z płyty HDF 5mm w kolorze białym;
uchwyt relingowy długości 15cm
jedna półka; drzwi pełne
szafka na nóżkach wys. 100mm

- 4** szafka jednoskrzydłowa stojąca, typu cargo;
wym. 450x550x870mm
korpus: płyta wiórowa 18mm obustronnie melaminowana;
krawędzie zabezpieczone doklejką PCV gr. 2mm w kolorze płyty;
front: płyta wiórowa 18mm, wykończony laminatem drewnopodobnym DAB NATURALNY
tył szafki z płyty HDF 5mm w kolorze białym;
uchwyt relingowy długości 15cm - mocowane poziomo
dwie szuflady typu cargo; drzwi pełne
szafka na nóżkach wys. 100mm

- 5** szafka jednoskrzydłowa do zabudowy lodówki podblatowej, wym. 600x550x870mm,
korpus: płyta wiórowa 18mm obustronnie melaminowana
krawędzie zabezpieczone doklejką PCV gr. 2mm w kolorze płyty
front: płyta wiórowa 18mm, wykończony laminatem drewnopodobnym DAB NATURALNY
uchwyt relingowy długości 15cm
drzwi pełne
w cokole kratka nawiewna, stalowa

- 6** panel frontowy do zabudowy zmywarki;
wym. 450x550x870mm,
korpus: płyta wiórowa 18mm obustronnie melaminowana
krawędzie zabezpieczone doklejką PCV gr. 2mm w kolorze płyty
front: płyta wiórowa 18mm, wykończony laminatem drewnopodobnym DAB NATURALNY
uchwyt relingowy długości 15cm - mocowane poziomo
cokół pełne
cokół wysokości 100mm

- 7** szafka jednoskrzydłowa wisząca, wym. 600x370x800mm
korpus: płyta wiórowa 18mm obustronnie melaminowana
krawędzie zabezpieczone doklejką PCV gr. 2mm w kolorze płyty
front: płyta wiórowa 18mm lakierowana w kolorze grafitowym, półmat
tył szafki z płyty HDF 5mm w kolorze białym
uchwyt relingowy długości 15cm
dwie półki, drzwi pełne

- 8** szafka jednoskrzydłowa, wisząca z półką na kuchenkę mikrofalową;
wym. 600x370x800mm
korpus: płyta wiórowa 18mm obustronnie melaminowana
krawędzie zabezpieczone doklejką PCV gr. 2mm w kolorze płyty
front: płyta wiórowa 18mm lakierowana w kolorze grafitowym, półmat
tył szafki z płyty HDF 5mm w kolorze białym
drzwi zamontowane na podnośnikach samodemujących
uchwyt relingowy dł. 15cm
drzwi pełne

- 9** szafka jednoskrzydłowa wisząca, wym. 450x370x800mm
korpus: płyta wiórowa 25mm obustronnie melaminowana
krawędzie zabezpieczone doklejką PCV gr. 2mm w kolorze płyty
front: płyta wiórowa 25mm lakierowana w kolorze grafitowym, półmat
tył szafki z płyty HDF 5mm w kolorze białym
uchwyt relingowy długości 15cm
jedna półka, drzwi pełne

BLAT ROBOCZY

płyta gr. 28mm z kompozytu kwarcowego
kolor kompozytu: GRAFITOWY, wzór o drobnym uziarnieniu
w blacie otwory pod zlewozmywak i baterię oraz płytę indukcyjną

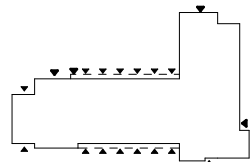
COKÓŁ

lista cokołowa z płyty wiórowej oklejonej laminatem w kolorze frontów szafek stojących;
wyposażona w silikonowe uszczelki
długości dopasowane do długości szafek dolnych

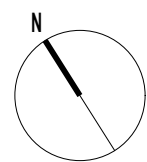
UWAGA

- Wykończenie blatu na styku ze ścianą należy wykonać estetycznie i uzupełnić białym akrylem, bez listwy wykończeniowej.
- Wszystkie materiały do akceptacji na podstawie próbek.

SCHEMAT:



KIERUNEK PÓŁNOCY:



INWESTOR:
Komenda Powiatowa PSP w Bolesławcu

ADRES:
ul. Wesoła 2, 59-700 Bolesławiec

NAZWA I ADRES OBIEKTU BUDOWLANEGO

Budowa Komendy Powiatowej Państwowej Straży Pożarnej z Jednostką Ratowniczo-Gaśniczą w Bolesławcu wraz z niezbędną infrastrukturą techniczną i zagospodarowaniem terenu na działce o nr ewid. 202/6 i 202/7, obręb 0004 Miasta Bolesławiec

PROJEKTOWAŁ:	NR UPRAWNIENI:	PODPIS:	JEDNOSTKA PROJEKTOWA:
mgr inż. arch. D. NIEDBAŁA	Uprawnienia budowlane w specjalności architektonicznej do projektowania bez ograniczeń upr. nr. 67/WPOKK/2017		
mgr inż. arch. J. ZIELIŃSKA	Uprawnienia budowlane w specjalności architektonicznej do projektowania bez ograniczeń upr. nr. WP-OIA/OKK/UpB/14/2011		
SPRAWDZIŁ:			
mgr inż. arch. F. DONDAJEWSKI	Uprawnienia budowlane w specjalności architektonicznej do projektowania bez ograniczeń upr. nr. 19/WPOKK/2019		
OPRACOWAŁ:	PODPIS:		
mgr inż. arch. P. SOBOTA			
mgr inż. arch. K. BOCIAN			
BRANŻA:	STADIUM:	DATA:	SKALA:
ARCHITEKTURA	PROJEKT WYKONAWCZY	23.08.2021r.	1:50
TYTUŁ RYSUNKU:	KŁADAY ANEKSU KUCHENNEGO - pom. nr 1.35		
	PW-A-07-08		

PROJEKT CHRONIONY PRAWEM AUTORSKIM MOŻE SŁUżyć WYŁĄCZNIE DO CELU, DLA KTÓREGO ZOSTAŁ WYKONANY.
UDOSTĘPNIANIE JAKIEJKOLWIEK CZĘŚCI PROJEKTU W JAKIEJKOLWIEK FORMIE - WYŁĄCZNIE ZA ZGODĄ AUTORÓW I
AUTORSKIEJ PRACOWNI PROJEKTOWEJ "A.DO XXI" ul. Trybunańska 38, 60-325 Poznań